

Date :

VOTRE DISTRIBUTEUR

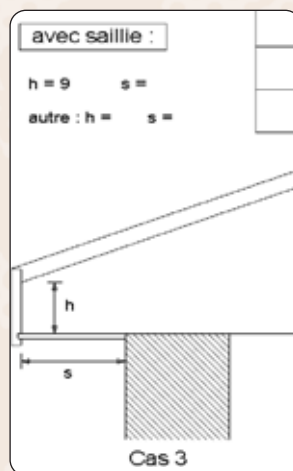
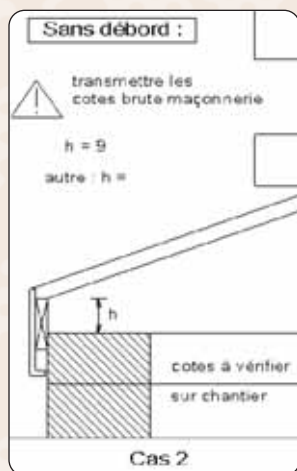
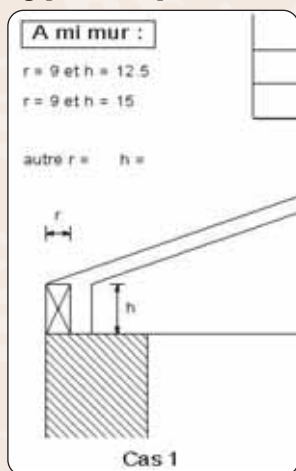
A l'attention de :

## Fiche de renseignements

- Pour une meilleure réponse à votre attente, merci de bien vouloir vérifier et compléter les informations manquantes.

	connu	à renseigner
Ref étude :		
Adresse de construction :		
Plan de situation :		
Pente de toiture :		
Entre axe des fermettes :		

### Type de pied de fermettes :



### Type de chargement :

Tuile + volige 55 dan/m <sup>2</sup>		Ardoise + volige 36 dan/m <sup>2</sup>	
Plafond brique 45 dan/m <sup>2</sup>		Plafond brique 45 dan/m <sup>2</sup>	
Plafond placo 18 dan/m <sup>2</sup>		Plafond placo 18 dan/m <sup>2</sup>	
autre		autre	

CACHET DE L'ENTREPRISE

Accès livraison possible en semi-remorque ? :

oui	non

Date

Signature

A retourner sous 48h pour confirmation des informations !